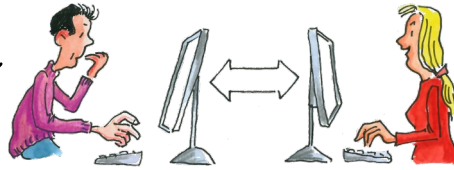




So gelingt es !

Dein Einstieg in



VIDEO -
konferenzen

So lege ich los...

1. Starte das Programm „Teams“
2. Klicke auf den Reiter „Kalender“
 - ➔ Dein Termin wird dir angezeigt
3. Klicke auf 
 - ➔ Jetzt kannst du Bild und Ton überprüfen
- ➔ 4. Klicke auf , wenn du bereit für die Videokonferenz bist



Tipp!
Verabrede dich auch zu privaten Videokonferenzen. Da kannst du üben mit der Technik umzugehen.

Wichtige Werkzeuge



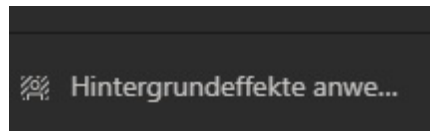
Hier kannst du deine Kamera aus und an schalten



Hier kannst du unter



Hier kannst du deinen Ton aus und an schalten



Hier kannst du dich melden, wenn du etwas sagen möchtest

deinen Hintergrund verändern, falls man nicht dein Zimmer sehen soll



Wenn du dich verspätest kann es sein, dass dein Lehrer dich über Teams anruft.

